

[cambia](#)

Collettivo selezionato:

anno di indagine: 2021
anni dalla laurea: 1
tipo di corso: laurea di primo livello
Ateneo: Molise
Facoltà/Dipartimento/Scuola: Scienze umanistiche, sociali e della formazione (Dip.)
gruppo disciplinare: tutti
classe di laurea: beni culturali (L-1, 13)
corso di laurea: lettere e beni culturali (L-1,L-10)
condizione occupazionale alla laurea: tutte
iscrizione a una laurea di secondo livello: tutti

Per una migliore lettura dei dati si consultino le [note metodologiche](#)

Salvo diversa indicazione, si autorizza la riproduzione a fini non commerciali e con citazione della fonte







La scheda-dati visualizzata fa riferimento alla **definizione più restrittiva di occupato** (che esclude quanti sono impegnati in attività di formazione retribuita).






Consulta la scheda-dati riferita alla definizione meno restrittiva di occupato


Per maggiori dettagli sulle definizioni di occupato cfr. [note metodologiche](#)






1. Popolazione analizzata


Collettivo
selezionato











Numero di laureati	11
Numero di intervistati	8
Tasso di risposta sul totale dei laureati 	72,7
Tasso di risposta sui laureati contattabili 	80,0
Genere (%)	
Uomini	9,1
Donne	90,9
Età alla laurea (medie, in anni) 	23,6
Voto di laurea (medie, in 110-mi) 	101,5
Durata degli studi (medie, in anni) 	4,4
Indice di ritardo 	0,47



2a. Formazione di secondo livello	Collettivo selezionato
Iscrizione, dopo la laurea di primo livello, ad un altro corso di laurea (%)	
Si sono iscritti ad un corso di laurea di secondo livello 	100,0
Sono attualmente iscritti	100,0
Si sono iscritti ad un corso di laurea di primo livello 	-
Sono attualmente iscritti	-
Mai iscritti ad un corso di laurea di primo o secondo livello	-
Motivi della non iscrizione ad un altro corso di laurea (%)	
Motivi lavorativi 	-
Mancanza di un corso nell'area disciplinare di interesse	-
Motivi economici	-
Non interessati perché intenzionati a frequentare altra formazione post-laurea	-
Non interessati per altri motivi	-
Motivi personali	-
Altro motivo 	-
Motivi dell'iscrizione ad un corso di laurea di secondo livello (%)	
	
Per migliorare la propria formazione culturale	50,0
Per migliorare le possibilità di trovare lavoro	25,0
Perché è necessaria per trovare lavoro	25,0
Perché hanno cercato lavoro ma non l'hanno trovato	-
Per migliorare le condizioni dell'attuale lavoro	-
Natura della laurea di secondo livello rispetto alla laurea di primo livello (%)	
Rappresenta il proseguimento 'naturale'	75,0
Rientra nel medesimo settore disciplinare pur non rappresentando il proseguimento 'naturale'	25,0
Rientra in un settore disciplinare diverso	-
Stesso ateneo di conseguimento della laurea di primo livello (%)	87,5
Soddisfazione per gli studi di secondo livello intrapresi (medie, scala 1-10)	7,8

2b. Formazione post-laurea	Collettivo selezionato
Hanno partecipato ad almeno un'attività di formazione post-laurea (%) 	12,5
Attività di formazione post-laurea: conclusa/in corso (% per attività)	
Collaborazione volontaria	-
Tirocinio/praticantato	12,5
Scuola di specializzazione	-
Master universitario di primo livello	-
Altro tipo di master	-
Stage in azienda	-
Corso di formazione professionale	-
Attività sostenuta da borsa di studio	-

3. Condizione occupazionale	Collettivo selezionato
Condizione occupazionale e formativa (%) 	
Lavorano e non sono iscritti ad una laurea di secondo livello	-
Lavorano e sono iscritti ad una laurea di secondo livello	-
Non lavorano e sono iscritti ad una laurea di secondo livello	100,0
Non lavorano, non sono iscritti ad una laurea di secondo livello e non cercano	-
Non lavorano, non sono iscritti ad una laurea di secondo livello ma cercano	-
Condizione occupazionale (%) 	
Lavorano	-
Non lavorano e non cercano	100,0
Non lavorano ma cercano	-
Quota che non lavora, non cerca ma è impegnata in un corso universitario/praticantato (%) 	100,0
Esperienze di lavoro post-laurea (%)	
Non lavorano ma hanno lavorato dopo la laurea	-
Non hanno mai lavorato dopo la laurea	100,0
Tasso di occupazione 	
Uomini	-
Donne	-
Tasso di occupazione	-
Tasso di disoccupazione 	-


4. Ingresso nel mercato del lavoro	Collettivo selezionato
Numero di occupati 	0
Occupati: condizione occupazionale alla laurea (%)	
Proseguono il lavoro iniziato prima della laurea	-
Non proseguono il lavoro iniziato prima della laurea	-
Hanno iniziato a lavorare dopo la laurea	-
Occupati: tempi di ingresso nel mercato del lavoro (medie, in mesi) 	
Tempo dalla laurea all'inizio della ricerca del primo lavoro	-
Tempo dall'inizio della ricerca al reperimento del primo lavoro	-
Tempo dalla laurea al reperimento del primo lavoro	-

5. Caratteristiche dell'attuale lavoro	Collettivo selezionato
Professione svolta (%) 	
Imprenditori, legislatori e alta dirigenza	-
Professioni intellettuali, scientifiche e di elevata specializzazione	-
Professioni tecniche	-
Professioni esecutive nel lavoro d'ufficio	-
Altre professioni 	-
Tipologia dell'attività lavorativa (%)	
Autonomo 	-
Tempo indeterminato 	-
Contratti formativi 	-
Non standard 	-
Assegno di ricerca	-
Parasubordinato 	-
Altro autonomo 	-
Senza contratto	-
Diffusione dello smart working (%) 	-
Diffusione del part-time (%)	-
Numero di ore settimanali di lavoro (medie) 	-

6. Caratteristiche dell'impresa	Collettivo selezionato
Settore di attività (%)	
Pubblico	-
Privato	-
Non profit	-
Ramo di attività economica (%)	
Agricoltura	-
Metalmeccanica e meccanica di precisione	-
Edilizia 	-
Chimica/Energia 	-
Altra industria manifatturiera 	-
Totale industria	-
Commercio 	-
Credito, assicurazioni	-
Trasporti, pubblicità, comunicazioni 	-
Consulenze varie 	-
Informatica	-
Altri servizi alle imprese	-
Pubblica amministrazione, forze armate	-
Istruzione e ricerca 	-
Sanità	-
Altri servizi 	-
Totale servizi	-
Area geografica di lavoro (%)	
Nord-Ovest	-
Nord-Est	-
Centro	-
Sud	-
Isole	-
Esteri	-

7. Retribuzione	Collettivo selezionato
Retribuzione mensile netta (medie, in euro) 	
Uomini	-
Donne	-
Retribuzione mensile netta (medie, in euro)	-

8. Utilizzo e richiesta della laurea nell'attuale lavoro	Collettivo selezionato
Laureati che proseguono il lavoro iniziato prima della laurea: hanno notato un miglioramento nel proprio lavoro dovuto alla laurea (%)	-
Laureati che proseguono il lavoro iniziato prima della laurea e che hanno notato un miglioramento nel lavoro: tipo di miglioramento (%)	
Dal punto di vista economico	-
Nella posizione lavorativa	-
Nelle mansioni svolte	-
Nelle competenze professionali	-
Sotto altri punti di vista	-
Utilizzo delle competenze acquisite con la laurea (%)	
In misura elevata	-
In misura ridotta	-
Per niente	-
Adeguatezza della formazione professionale acquisita all'università (%)	
Molto adeguata	-
Poco adeguata	-
Per niente adeguata	-
Richiesta della laurea per l'attività lavorativa (%)	
Richiesta per legge	-
Non richiesta ma necessaria	-
Non richiesta ma utile	-
Non richiesta né utile	-

9. Efficacia della laurea e soddisfazione per l'attuale lavoro	Collettivo selezionato
Efficacia della laurea nel lavoro svolto (%) 	
Molto efficace/Efficace	-
Abbastanza efficace	-
Poco/Per nulla efficace	-
Soddisfazione per il lavoro svolto (medie, scala 1-10)	-
Occupati che cercano lavoro (%)	-

[cambia](#)

Collettivo selezionato:

anno di indagine: 2021
anni dalla laurea: 1
tipo di corso: laurea di primo livello
Ateneo: Molise
Facoltà/Dipartimento/Scuola: Scienze umanistiche, sociali e della formazione (Dip.)
gruppo disciplinare: tutti
classe di laurea: lettere (L-10, 5)
corso di laurea: lettere e beni culturali (L-1,L-10)
condizione occupazionale alla laurea: tutte
iscrizione a una laurea di secondo livello: tutti

Per una migliore lettura dei dati si consultino le [note metodologiche](#)

Salvo diversa indicazione, si autorizza la riproduzione a fini non commerciali e con citazione della fonte







La scheda-dati visualizzata fa riferimento alla **definizione più restrittiva di occupato** (che esclude quanti sono impegnati in attività di formazione retribuita).






Consulta la scheda-dati riferita alla definizione meno restrittiva di occupato


Per maggiori dettagli sulle definizioni di occupato cfr. [note metodologiche](#)






1. Popolazione analizzata



Collettivo
selezionato











Numero di laureati	22
Numero di intervistati	16
Tasso di risposta sul totale dei laureati 	72,7
Tasso di risposta sui laureati contattabili 	80,0
Genere (%)	
Uomini	13,6
Donne	86,4
Età alla laurea (medie, in anni) 	25,4
Voto di laurea (medie, in 110-mi) 	99,4
Durata degli studi (medie, in anni) 	4,6
Indice di ritardo 	0,54

2a. Formazione di secondo livello	Collettivo selezionato
Iscrizione, dopo la laurea di primo livello, ad un altro corso di laurea (%)	
Si sono iscritti ad un corso di laurea di secondo livello 	87,5
Sono attualmente iscritti	87,5
Si sono iscritti ad un corso di laurea di primo livello 	-
Sono attualmente iscritti	-
Mai iscritti ad un corso di laurea di primo o secondo livello	12,5
Motivi della non iscrizione ad un altro corso di laurea (%)	
Motivi lavorativi 	50,0
Mancanza di un corso nell'area disciplinare di interesse	-
Motivi economici	-
Non interessati perché intenzionati a frequentare altra formazione post-laurea	-
Non interessati per altri motivi	50,0
Motivi personali	-
Altro motivo 	-
Motivi dell'iscrizione ad un corso di laurea di secondo livello (%)	
	
Per migliorare la propria formazione culturale	50,0
Per migliorare le possibilità di trovare lavoro	7,1
Perché è necessaria per trovare lavoro	42,9
Perché hanno cercato lavoro ma non l'hanno trovato	-
Per migliorare le condizioni dell'attuale lavoro	-
Natura della laurea di secondo livello rispetto alla laurea di primo livello (%)	
Rappresenta il proseguimento 'naturale'	78,6
Rientra nel medesimo settore disciplinare pur non rappresentando il proseguimento 'naturale'	7,1
Rientra in un settore disciplinare diverso	7,1
Stesso ateneo di conseguimento della laurea di primo livello (%)	78,6
Soddisfazione per gli studi di secondo livello intrapresi (medie, scala 1-10)	8,4

2b. Formazione post-laurea	Collettivo selezionato
Hanno partecipato ad almeno un'attività di formazione post-laurea (%) 	6,3
Attività di formazione post-laurea: conclusa/in corso (% per attività)	
Collaborazione volontaria	-
Tirocinio/praticantato	-
Scuola di specializzazione	-
Master universitario di primo livello	6,3
Altro tipo di master	-
Stage in azienda	-
Corso di formazione professionale	-
Attività sostenuta da borsa di studio	-

3. Condizione occupazionale	Collettivo selezionato
Condizione occupazionale e formativa (%) 	
Lavorano e non sono iscritti ad una laurea di secondo livello	6,3
Lavorano e sono iscritti ad una laurea di secondo livello	12,5
Non lavorano e sono iscritti ad una laurea di secondo livello	75,0
Non lavorano, non sono iscritti ad una laurea di secondo livello e non cercano	6,3
Non lavorano, non sono iscritti ad una laurea di secondo livello ma cercano	-
Condizione occupazionale (%) 	
Lavorano	18,8
Non lavorano e non cercano	81,3
Non lavorano ma cercano	-
Quota che non lavora, non cerca ma è impegnata in un corso universitario/praticantato (%) 	75,0
Esperienze di lavoro post-laurea (%)	
Non lavorano ma hanno lavorato dopo la laurea	-
Non hanno mai lavorato dopo la laurea	81,3
Tasso di occupazione 	
Uomini	-
Donne	21,4
Tasso di occupazione	18,8
Tasso di disoccupazione 	-


4. Ingresso nel mercato del lavoro	Collettivo selezionato
Numero di occupati 	3
Occupati: condizione occupazionale alla laurea (%)	
Proseguono il lavoro iniziato prima della laurea	66,7
Non proseguono il lavoro iniziato prima della laurea	-
Hanno iniziato a lavorare dopo la laurea	33,3
Occupati: tempi di ingresso nel mercato del lavoro (medie, in mesi) 	
Tempo dalla laurea all'inizio della ricerca del primo lavoro	4,0
Tempo dall'inizio della ricerca al reperimento del primo lavoro	6,0
Tempo dalla laurea al reperimento del primo lavoro	10,0

5. Caratteristiche dell'attuale lavoro	Collettivo selezionato
Professione svolta (%) 	
Imprenditori, legislatori e alta dirigenza	-
Professioni intellettuali, scientifiche e di elevata specializzazione	33,3
Professioni tecniche	-
Professioni esecutive nel lavoro d'ufficio	33,3
Altre professioni 	33,3
Tipologia dell'attività lavorativa (%)	
Autonomo 	33,3
Tempo indeterminato 	33,3
Contratti formativi 	-
Non standard 	33,3
Assegno di ricerca	-
Parasubordinato 	-
Altro autonomo 	-
Senza contratto	-
Diffusione dello smart working (%) 	33,3
Diffusione del part-time (%)	-
Numero di ore settimanali di lavoro (medie) 	42,0

6. Caratteristiche dell'impresa	Collettivo selezionato
Settore di attività (%)	
Pubblico	33,3
Privato	66,7
Non profit	-
Ramo di attività economica (%)	
Agricoltura	-
Metalmeccanica e meccanica di precisione	-
Edilizia 	-
Chimica/Energia 	-
Altra industria manifatturiera 	-
Totale industria	-
Commercio 	33,3
Credito, assicurazioni	-
Trasporti, pubblicità, comunicazioni 	33,3
Consulenze varie 	-
Informatica	-
Altri servizi alle imprese	-
Pubblica amministrazione, forze armate	-
Istruzione e ricerca 	-
Sanità	-
Altri servizi 	33,3
Totale servizi	100,0
Area geografica di lavoro (%)	
Nord-Ovest	-
Nord-Est	-
Centro	33,3
Sud	66,7
Isole	-
Estero	-

7. Retribuzione	Collettivo selezionato
Retribuzione mensile netta (medie, in euro) 	
Uomini	-
Donne	1.459
Retribuzione mensile netta (medie, in euro)	1.459

8. Utilizzo e richiesta della laurea nell'attuale lavoro	Collettivo selezionato
Laureati che proseguono il lavoro iniziato prima della laurea: hanno notato un miglioramento nel proprio lavoro dovuto alla laurea (%)	100,0
Laureati che proseguono il lavoro iniziato prima della laurea e che hanno notato un miglioramento nel lavoro: tipo di miglioramento (%)	
Dal punto di vista economico	-
Nella posizione lavorativa	100,0
Nelle mansioni svolte	-
Nelle competenze professionali	-
Sotto altri punti di vista	-
Utilizzo delle competenze acquisite con la laurea (%)	
In misura elevata	33,3
In misura ridotta	66,7
Per niente	-
Adeguatezza della formazione professionale acquisita all'università (%)	
Molto adeguata	-
Poco adeguata	66,7
Per niente adeguata	33,3
Richiesta della laurea per l'attività lavorativa (%)	
Richiesta per legge	33,3
Non richiesta ma necessaria	-
Non richiesta ma utile	66,7
Non richiesta né utile	-

9. Efficacia della laurea e soddisfazione per l'attuale lavoro	Collettivo selezionato
Efficacia della laurea nel lavoro svolto (%) 	
Molto efficace/Efficace	66,7
Abbastanza efficace	33,3
Poco/Per nulla efficace	-
Soddisfazione per il lavoro svolto (medie, scala 1-10)	8,3
Occupati che cercano lavoro (%)	33,3

Condizione Occupazionale dei laureati

Aprile 2022 - Consorzio Interuniversitario AlmaLaurea

Salvo diversa indicazione, si autorizza la riproduzione a fini non commerciali e con citazione della fonte

